

2017年臺灣慈濟醫療網服務人次 / 數 暨志工投入人次

資料來源：慈濟醫療財團法人

	花蓮慈院	大林慈院	臺北慈院	臺中慈院	玉里慈院	關山慈院	合計
門急診、住院相關數據							
病床數	1,041	933	1,024	1,130	36	41	4,205
門診人次	648,602	1,157,724	1,173,748	679,038	97,841	55,233	3,812,186
急診人次	52,344	40,903	65,666	44,856	11,765	11,284	226,818
住院人次	28,539	25,742	32,620	28,608	1,224	370	117,103
住院人日	270,686	225,494	246,021	155,797	7,050	2,426	907,474
手術人次	21,264	17,186	21,805	18,611	672	164	79,702
平均每日在院人數	742	618	674	427	19	7	2,487
平均每日門診人次	2,354	4,202	4,260	2,465	355	200	13,836
平均每日急診人次	143	112	180	123	32	31	621
平均每日手術人次	58	47	60	51	2	1	219
平均住院日	8.7	9.9	7.6	5.7	5.7	6.5	7.9

【註】
一、大林慈院門診人次及平均每日門診人次之計算，含斗六門診部之數據資料。
二、平均住院日=出院人日 / 出院人次。
三、各院病床數資料係為「開放使用床數」，統計至2017年12月31日止。

	花蓮慈院	大林慈院	臺北慈院	臺中慈院	玉里慈院	關山慈院	合計
各院志工投入人次彙總表							
志工投入人次	66,525	59,466	68,357	31,202	5,175	3,005	233,730
各院社區活動成果彙總表							
活動場次	1,254	1,381	831	829	684	567	5,546
參加人次	53,090	56,467	45,528	65,973	8,557	19,076	248,691

【註】
大林慈院志工投入人次及社區活動成果數據含斗六門診部之數據資料。

2017年臺灣慈濟醫療網社區服務場次及人次

資料來源：慈濟醫療財團法人

花蓮慈院			大林慈院 (含斗六門診部)		
活動類別	場次	服務人次	活動類別	場次	服務人次
門診團體衛教活動	138	6,602	社區衛教活動-醫學講座、團體衛教	323	23,847
社區衛教活動-醫學講座、團體衛教	19	897	社區營造	490	14,732
學校與機構衛教活動	13	1,323	病友會活動/支持性團體活動	59	2,295
減重班	8	80	流感疫苗施打(至社區、機構或學校)	8	589
烹飪教室	4	168	衛生所與學校診所支援	88	1,760
病友會活動/支持性團體活動	13	861	觀光地區急診醫療站	210	413
社區活動	2	125	社區健康篩檢	42	9,192
流感疫苗施打(至社區、機構或學校)	13	9,926	志工健康關懷	77	770
戒菸、酒、檳榔活動	7	526	癌症篩檢活動(社區)	33	2,346
山地離島地區醫療給付效益提昇計畫(IDS)	673	6,465	養護機構巡診	51	523
無中醫鄉巡迴醫療	218	2,282	合計	1,381	56,467
義診	29	7,283			
專案計畫健康篩檢	47	8,019			
癌症篩檢活動(社區)	60	1,409			
居家護理	—	7,097			
居家往診	8	18			
居家安寧	1	2			
居家營養、用藥服務	1	7			
合計	1,254	53,090			

2017年臺灣慈濟醫療網社區服務場次及人次

資料來源：慈濟醫療財團法人

臺北慈院		
活動類別	場次	服務人次
門診團體衛教活動	87	2,183
社區衛教活動-醫學講座、團體衛教	65	4,937
學校與機構衛教活動	21	1,127
營養推廣活動	6	130
病友會活動/支持性團體活動	75	9,793
社區活動	48	1,362
機構關懷	3	90
媽媽教室	2	75
健康諮詢活動	2	47
流感疫苗施打(至社區、機構或學校)	13	10,412
戒菸、酒、檳榔活動	13	166
醫院支援西醫基層總額醫療資源不足地區	19	119
無中醫鄉巡迴醫療	24	121
義診	35	4,624
衛生所與學校診所支援	183	3,361
社區健康篩檢	4	223
機構團體健康篩檢	5	399
專案計畫健康篩檢	31	886
癌症篩檢活動(社區)	112	3,872
養護機構巡診	83	1,601
合計	831	45,528

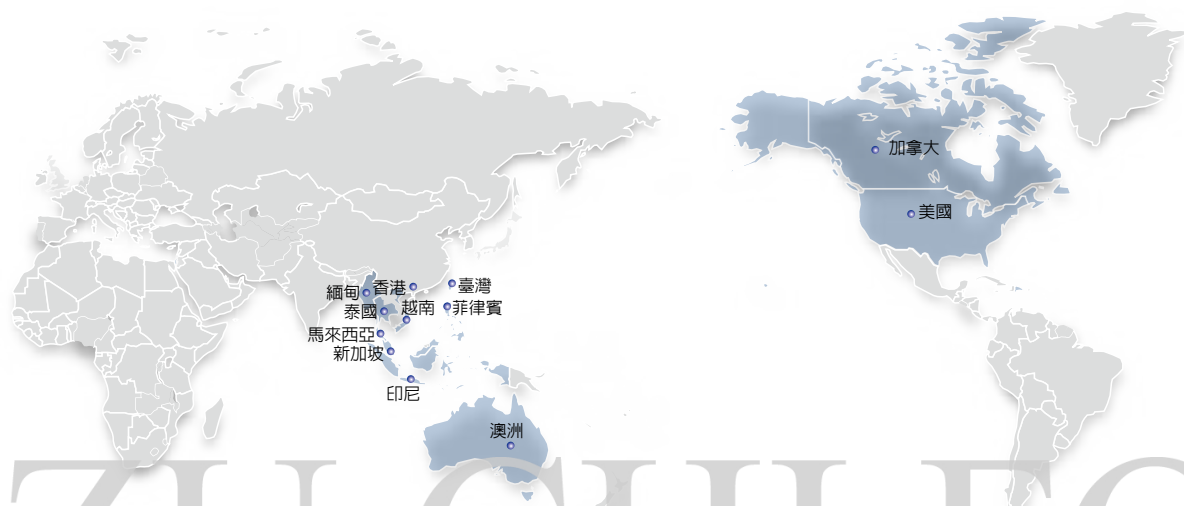
臺中慈院		
活動類別	場次	服務人次
門診團體衛教活動	174	4,964
社區衛教活動-醫學講座、團體衛教	262	25,360
學校與機構衛教活動	59	5,401
廣播電台	29	59
減重班	1	35
社區活動	38	3,684
各式活動醫療站	15	44
機構關懷	2	140
保健志工培訓活動(課程)	36	5,610
流感疫苗施打(至社區、機構或學校)	15	14,592
戒菸、酒、檳榔活動	30	498
義診	49	1,813
衛生所與學校診所支援	87	1,158
社區健康篩檢	30	2,221
機構團體健康篩檢	2	394
合計	829	65,973

玉里慈院		
活動類別	場次	服務人次
門診團體衛教活動	21	384
社區衛教活動-醫學講座、團體衛教	8	134
營養推廣活動	3	125
社區活動	588	5,596
流感疫苗施打(至社區、機構或學校)	8	508
機構團體健康篩檢	5	55
專案計畫健康篩檢	7	1,409
癌症篩檢活動(社區)	6	163
居家訪視服務(ICHC)	38	183
合計	684	8,557

關山慈院		
活動類別	場次	服務人次
門診團體衛教活動	23	590
社區衛教活動-醫學講座、團體衛教	11	317
學校與機構衛教活動	1	50
減重班	1	20
營養推廣活動	1	60
社區營造	15	543
病友會活動/支持性團體活動	1	32
社區活動	6	1,081
各式活動醫療站	18	11,650
山地離島地區醫療給付效益提昇計畫(IDS)	293	1,028
無中醫鄉巡迴醫療	38	450
義診	1	245
衛生所與學校診所支援	152	2,748
癌症篩檢活動(社區)	4	255
居家訪視服務(ICHC)	2	7
合計	567	19,076

2017年國際慈濟人醫會（TIMA）成員全球分布

資料來源：宗教處 | 統計期間：2017/12/31止



各大洲 慈濟人醫會	國家/地區	醫師人數	護理人員 人數	醫技人員 人數	藥劑人員 人數	志工人數	總計
亞洲地區 (9)	臺灣	1,402	2,105	251	692	2,393	6,843
	馬來西亞	574	201	95	153	230	1,253
	新加坡	363	416	49	124	62	1,014
	印尼	546	252	4	86	200	1,088
	菲律賓	222	17	6	5	230	480
	越南	18	8	—	7	20	53
	泰國	273	687	—	172	1,234	2,366
	香港	28	40	—	—	3	71
	緬甸	11	3	—	1	2	17
美洲地區 (2)	美國	566	228	104	29	3,269	4,196
	加拿大	129	—	—	—	—	129
大洋洲地區	澳洲	250	78	33	7	249	617
總計		4,382	4,035	542	1,276	7,892	18,127

【註】

2017年慈濟國際人醫會成員遍佈在全球12個國家地區，總計醫師人數4,382人，護理人員4,035人，醫技人員542人，藥劑人員1,276人及醫療志工7,892人。

2017年國際慈濟人醫會（TIMA）全球義診服務概況

資料來源：宗教處 | 統計期間：2017/12/31止

歷年義診場次	15,228	2017年義診場次合計	1,288
歷年義診國家地區數	50	2017年受惠人次合計	153,121
歷年受惠人次累計	2,963,032	2017年醫護人員動員人次合計	14,298
歷年醫護人員動員人次累計	281,865	2017年志工動員人次合計	26,777
歷年志工動員人次累計	514,334		

2017年慈濟人醫會全球義診服務表

洲別	國家/地區	義診場次	受惠人次	醫護人員 動員人次	志工 動員人次
亞洲	臺灣	533	44,986	6,844	12,545
	馬來西亞	32	6,039	502	1,355
	印尼	57	17,163	1,298	582
	菲律賓	16	20,541	880	1,608
	香港	5	589	139	279
	斯里蘭卡	1	3,170	56	179
	緬甸	17	6,232	193	657
	泰國	18	21,888	1,132	1,234
	越南	1	491	33	131
	約旦	1	47	24	20
	美國	326	15,643	1,902	4,076
美洲	加拿大	201	1,884	234	451
	巴拉圭	13	716	100	178
	墨西哥	1	4,023	41	1,559
	海地	1	473	48	74
大洋洲	巴西	56	8,393	335	1,371
	澳洲	9	843	537	478
合計		1,288	153,121	14,298	26,777

2017年慈濟全球醫療志業據點義診服務表

洲別	國家/地區	受惠人次	醫護人員 動員人次	志工 動員人次
亞洲	馬來西亞	2,857	497	1,650
	新加坡	15,599	3,025	5,112
	菲律賓	13,066	745	1,908
美洲	美國	23,189	2,040	2,520
大洋洲	澳洲(註二)	82	71	4
合計		54,793	6,378	11,194

【註】

- 一、此表統計範圍係指慈濟在臺灣以外國家地區所設立的醫院、義診中心、社區門診中心、健康暨義診中心、洗腎中心等。
- 二、2017年2月25日，慈濟澳洲分會與彌迦計畫（Micah Projects Inc.）弱勢扶助組織合作，於布里斯本成立聯合義診中心（Inclusive Health Clinic），為街友等弱勢民眾提供牙科、家醫科、針灸、心理諮商與物理治療等醫療服務。

2017年國際慈濟人醫會（TIMA）臺灣義診服務概況

資料來源：宗教處 | 統計期間：2017/12/31止

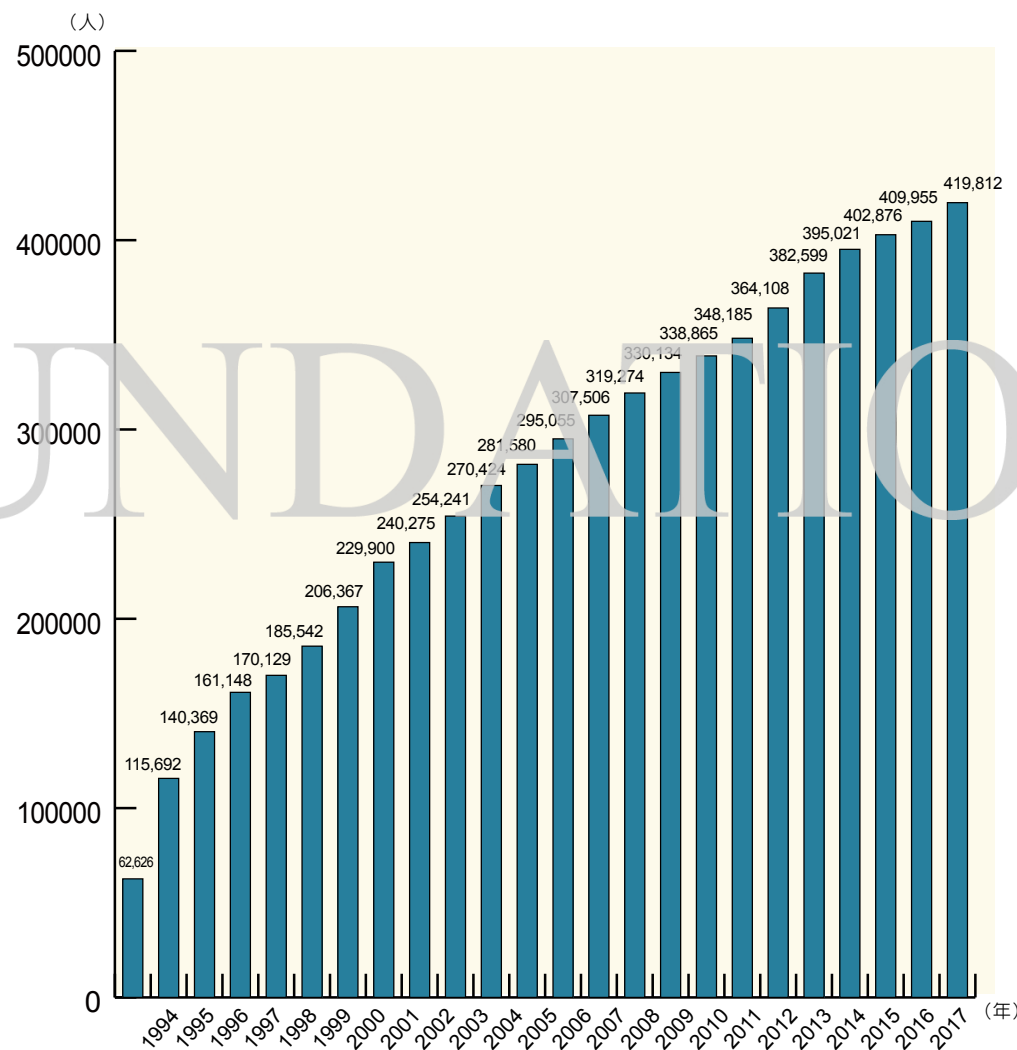
總計		服務場次 533 場		服務人次 44,986 人		
		醫護動員人次 6,844 人		志工動員人次 12,545 人		
臺灣地區慈濟人醫會義診服務統計						
服務項目	區別	服務範圍	服務場次	服務人次	醫護動員人次	志工動員人次
偏遠地區義診服務	北區	新北市三芝區、平溪區、貢寮區、瑞芳區、雙溪區	35	3,589	1,185	2,422
	中區	苗栗縣卓蘭鄉、南庄鄉；臺中市新社區	35	1,138	720	1,766
	雲嘉南區	雲林縣古坑鄉桂林村、臺南市南化區關山里	12	662	151	277
	高屏區	高雄市甲仙區、六龜區；屏東縣坊山鄉	4	641	87	103
離、外島健檢義診	北區	宜蘭縣、花蓮縣、臺東縣	19	4,126	1,151	1,102
	東區	金門縣、澎湖縣	3	646	104	163
街友義診	北區	桃園市	16	396	64	120
	中區	臺中市、彰化市人安基金會	24	924	414	733
	雲嘉南區	臺南市中山公園	12	983	123	144
	高屏區	高雄市、屏東市	1	49	5	46
社區健康促進活動暨節慶關懷	雲嘉南區	雲嘉南環保站（環保志工健康關懷）	9	137	16	29
	高屏區	高雄市、屏東縣	113	18,095	522	908
外籍勞工義診服務	東區	花蓮縣	4	201	49	50
	北區	臺北火車站、新北市、桃園市	8	1,054	219	769
	中區	內政部入出國及移民署南投收容所	12	486	193	398
	高屏區	東港外籍漁民、高雄外籍移工	2	2,210	74	213
警察人員暨眷屬健檢關懷活動	東區	蘇澳漁港外籍漁工	2	666	84	160
	雲嘉南區	臺南市	1	185	7	30
身心障礙人士、植物人、教養機構等健康照護及口腔保健活動	高屏區	高雄市	4	2,321	72	35
	北區	桃園市(教養機構義診)、新北市(教養機構牙科巡迴、特教班學童整合照護)、創世基金會	62	1,323	377	1,231
	中區	南投啟智教養院；苗栗、臺中、南投創世基金會	18	689	77	263
	雲嘉南區	雲林縣、嘉義縣、臺南市等地教養院及機構	43	1,780	355	583
居家醫療往診服務	東區	臺東縣	3	316	35	30
	雲嘉南區	雲林縣、嘉義縣、臺南市	36	438	291	573
	高屏區	屏東縣、高雄市	9	165	20	45
慈濟照顧戶發放義診	北區	臺北市、新北市、桃園市	9	698	194	144
	雲嘉南區	雲林縣、嘉義縣、臺南市	14	359	72	77
	高屏區	高雄市、屏東縣	10	259	59	60
	東區	宜蘭縣、花蓮縣、臺東縣	11	156	44	56
總計			533	44,986	6,844	12,545

【註】

- 一、居家醫療往診服務，北區含括在偏遠地區義診服務資料內。
- 二、中區人醫會苗栗明德教養院牙科義診，一年四次牙科義診，已融入在教養院機構的人數中。

歷年慈濟骨髓幹細胞中心志願捐贈者累計圖

資料來源：慈濟骨髓幹細胞中心

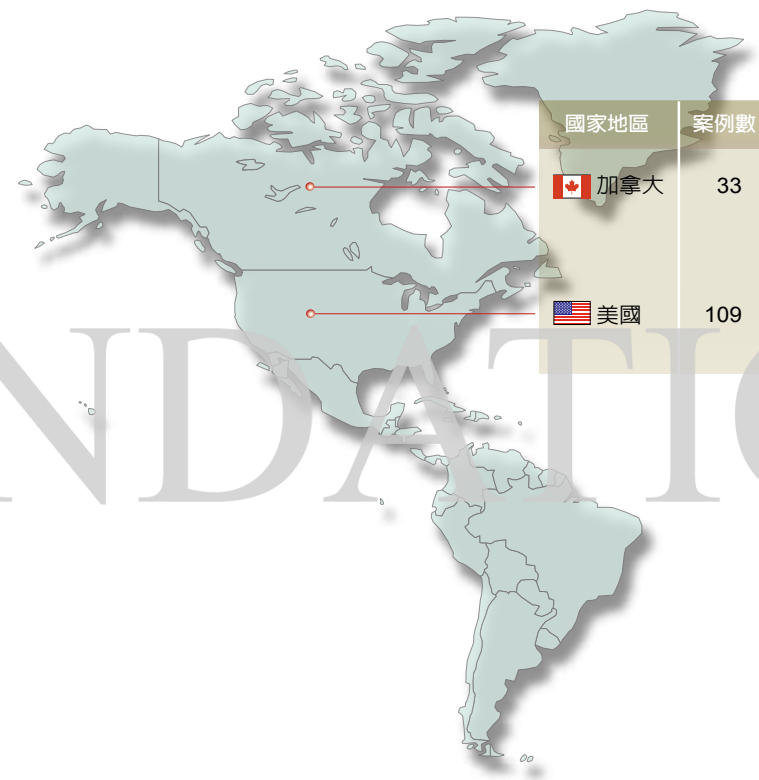
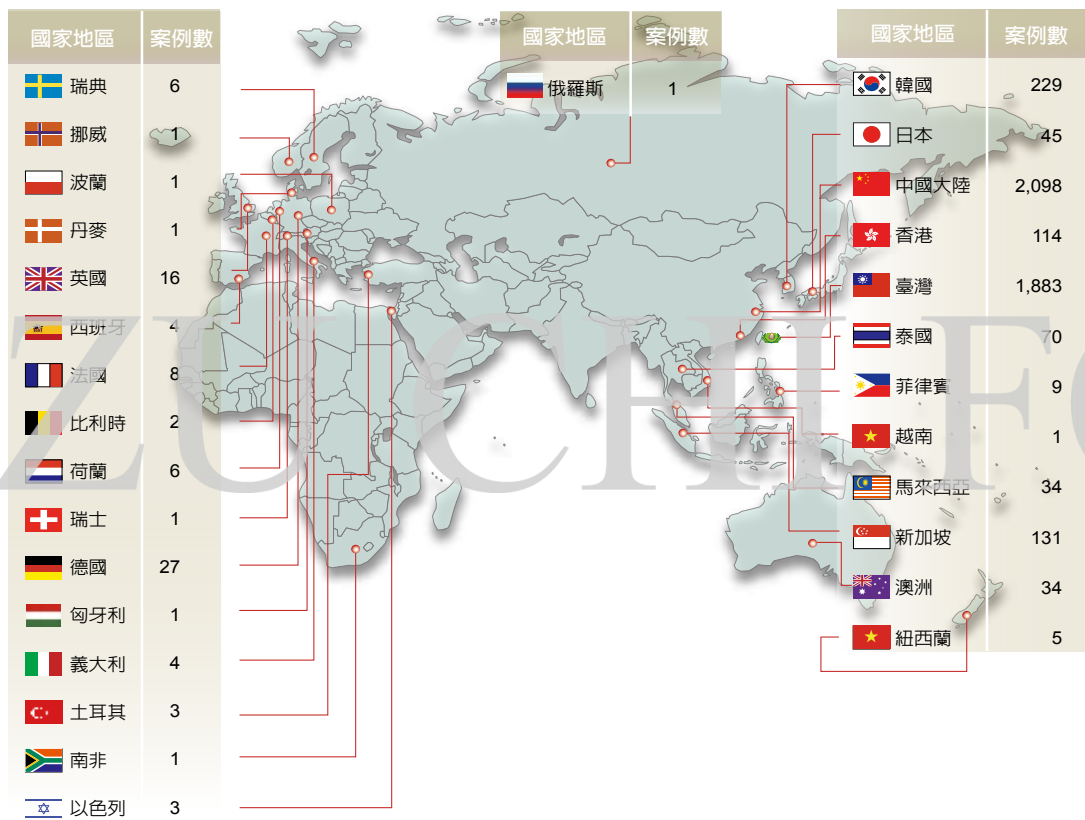


【註】

2017年新增9,857志願捐贈者。

歷年慈濟骨髓幹細胞中心全球捐贈案例分布圖

共捐贈至**31**個國家地區
 1994~2017年總計：**4,881**例
 2017年新增捐贈案例：**351**例
 資料來源：慈濟骨髓幹細胞中心



統計圖表
醫療

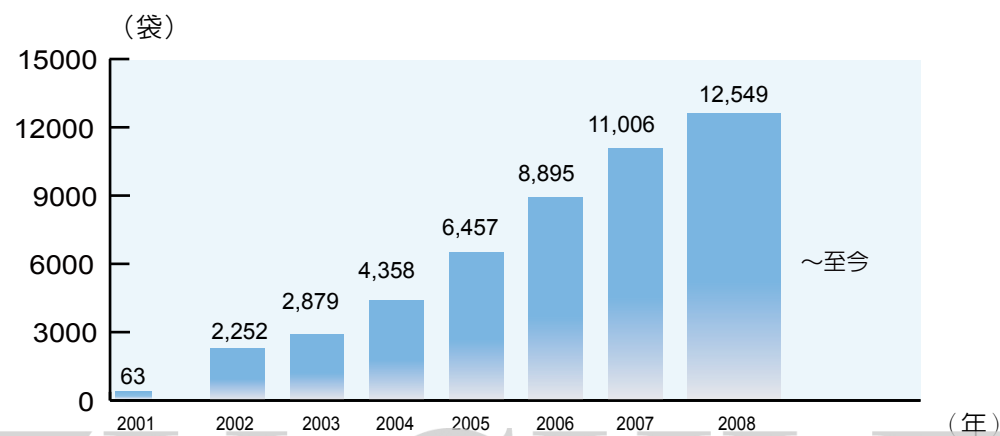
【註】
2017年捐贈案例分布國家新增「越南」。

至國外取髓案例數共 21 例 (2個國家)		
國家	案例數	附註
美國	3	2003年5月30日，2例經由慈濟向美國國家骨髓庫(NMDP)申請配對成功的救命骨髓，送抵臺灣，立即由林口長庚醫院為病患進行植入手術。
中國大陸	18	2007年7月20日，透過大陸中華骨髓庫，首次捐贈2例至臺灣。
總計	21	

歷年慈濟骨髓幹細胞中心臍帶血儲存量暨移植統計

資料來源：慈濟骨髓幹細胞中心

臍帶血累計圖



【註】因儲存槽空間已滿，自2008年11月1日起，暫停止勸募收集。

臍帶血移植案例數 (2004年~2017年，總計移植106例)



臍帶血移植案例分布國家地區 (2004年~2017年，共11個國家地區)

項目	臺灣	美國	英國	香港	馬來西亞	新加坡	德國	加拿大	澳洲	法國	瑞士
案例數	67	3	2	13	12	4	1	1	1	1	1

2017年慈濟大學、科技大學師生研究成果統計

統計時間：2017/12/31止

資料來源：慈濟大學、慈濟科技大學

類別	慈濟大學	慈濟科技大學
	件數	件數
學術著作	SCI	24
	SSCI	6
	EI	1
	TSSCI	1
	其他	11
校內學報	2	2
研討會論文	43	32
專書著作	1	1
專利	18	3
授權技轉(新增)	3	-
獲獎	29	71
慈濟基金會產學合作案(註)	12	38
非慈濟基金會產學合作案	47	14
校外計畫案(新增)	11	-
合計	277	240

【註】

慈濟大學產學合作計畫6件，執行期間：2016.8.15-2017.6.30；整合型計畫9件及研究效益計畫16件，執行期間：2016.8.1-2017.7.31。